

# Osservatorio sui trasporti marittimi in Campania

**Alessandro Panaro**

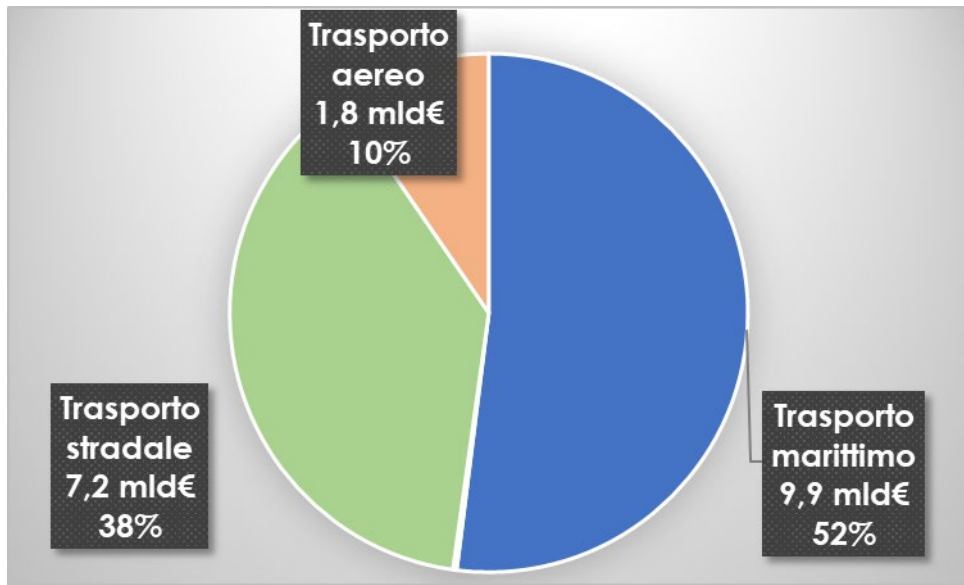
Responsabile Maritime & Energy Dept. SRM

**Napoli, 31 Maggio 2019**

# Import-Export marittimo della Campania

2

Import-Export Campania per modalità di trasporto  
2018



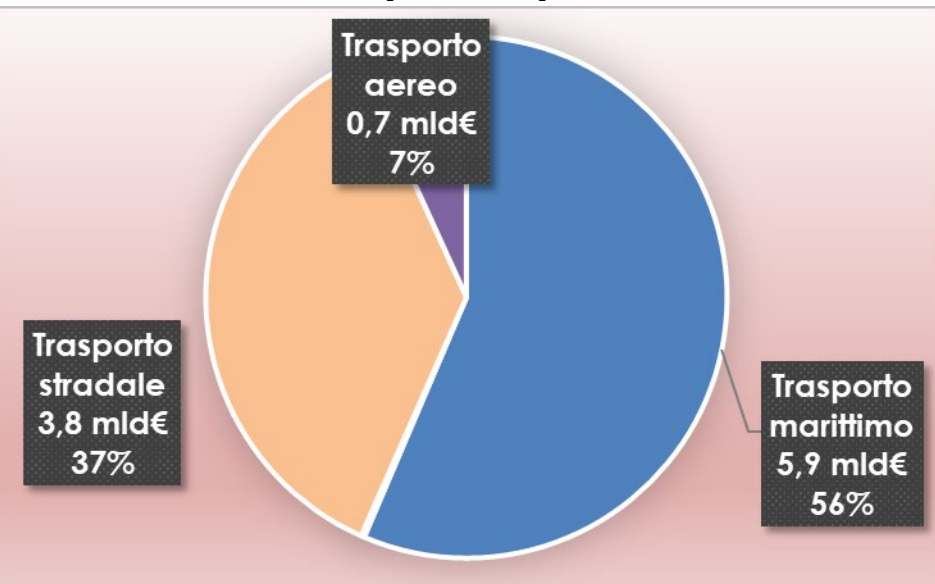
Fonte: SRM su Istat, 2019

- In Campania la modalità marittima ha un peso rilevante: **più della metà dell'import-export della regione viaggia su nave.**
- Con **10 miliardi di euro** il trasporto via mare è **aumentato del 4%** sul 2017

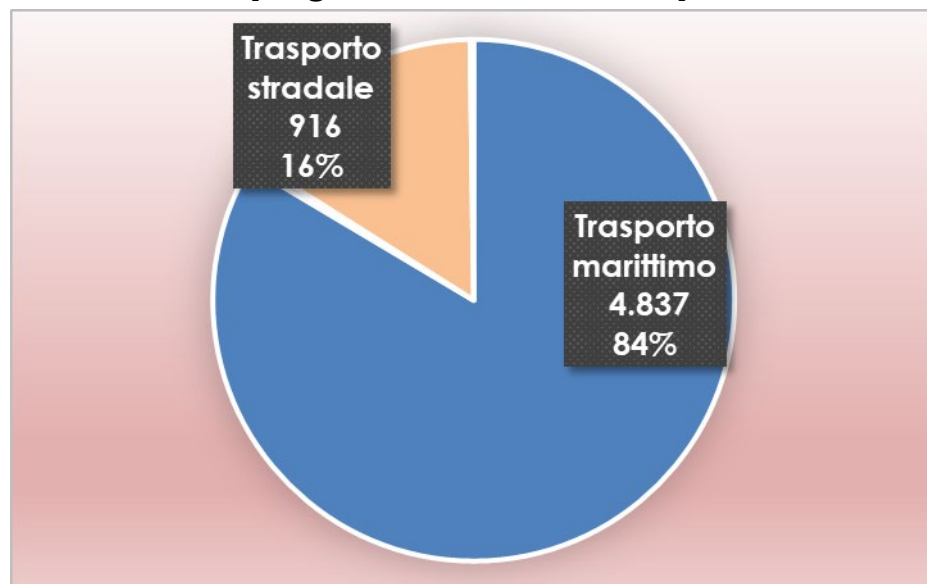
# Import marittimo della Campania

3

Import Campania per modalità di trasporto 2018  
(VALORE)



Import Campania per modalità di trasporto 2018  
(migliaia di TONNELLATE)



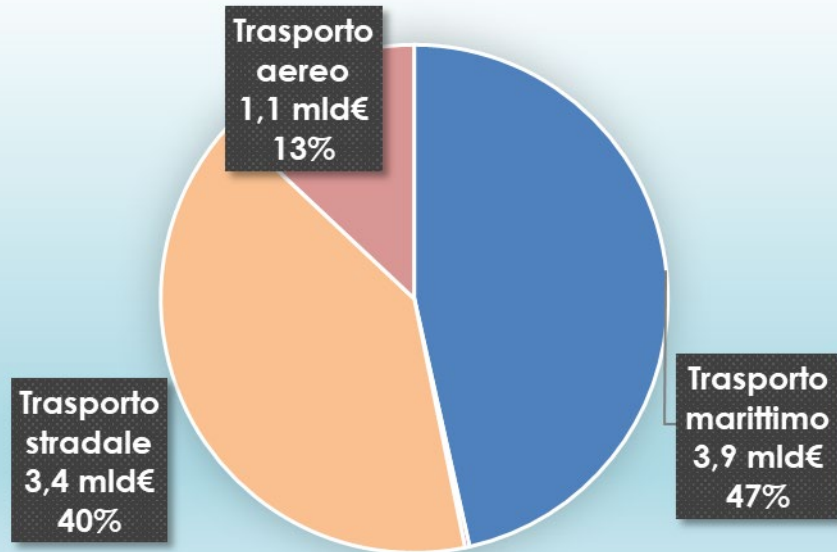
Fonte: SRM su Istat, 2019

- L'import via mare della Campania è pari a **5,9 mld€**, il **56%** del totale
- In termini di **peso**, la quota è molto più alta, **84%**, pari a **5 mld di tonnellate**

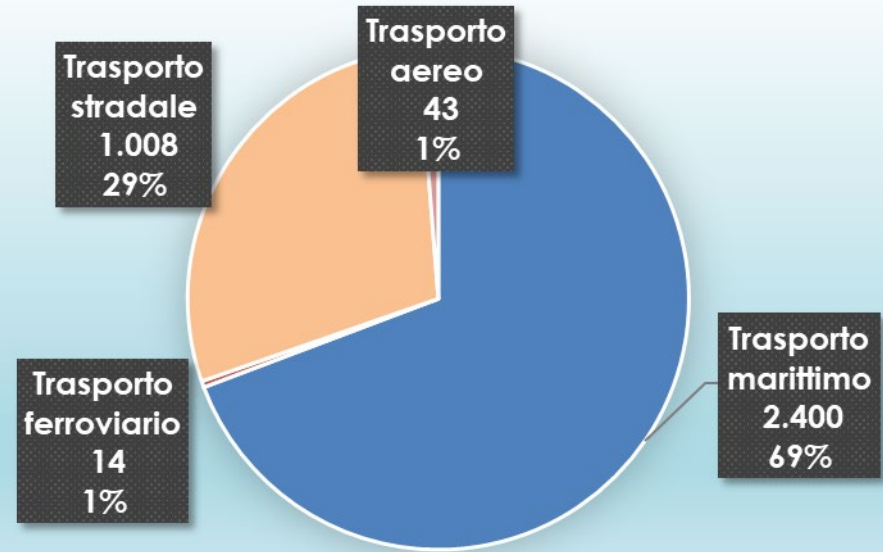
# Export marittimo della Campania

4

Export Campania per modalità di trasporto 2018  
(VALORE)



Export Campania per modalità di trasporto 2018  
(migliaia di TONNELLATE)



Fonte: SRM su Istat, 2019

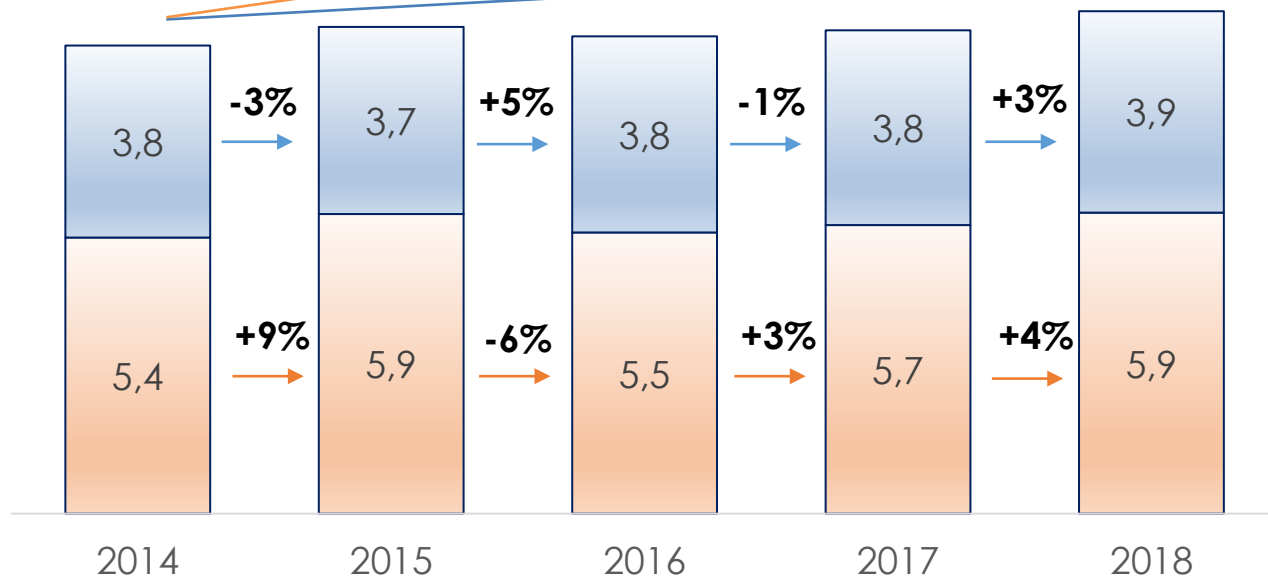
- L'export via mare della Campania si distribuisce su più modi: pari a **3,9 mld€**, è il **47%** del totale
- In termini di **peso**, la quota è del **69%**, pari a **2,4 mld di tonnellate**

# Import-Export marittimo della Campania. Trend <sup>5</sup>

Trend import-export marittimo della Campania 2014-2018.  
Dati in €mld

Var. 2018/2014  
Import = +9%

Export = +5%

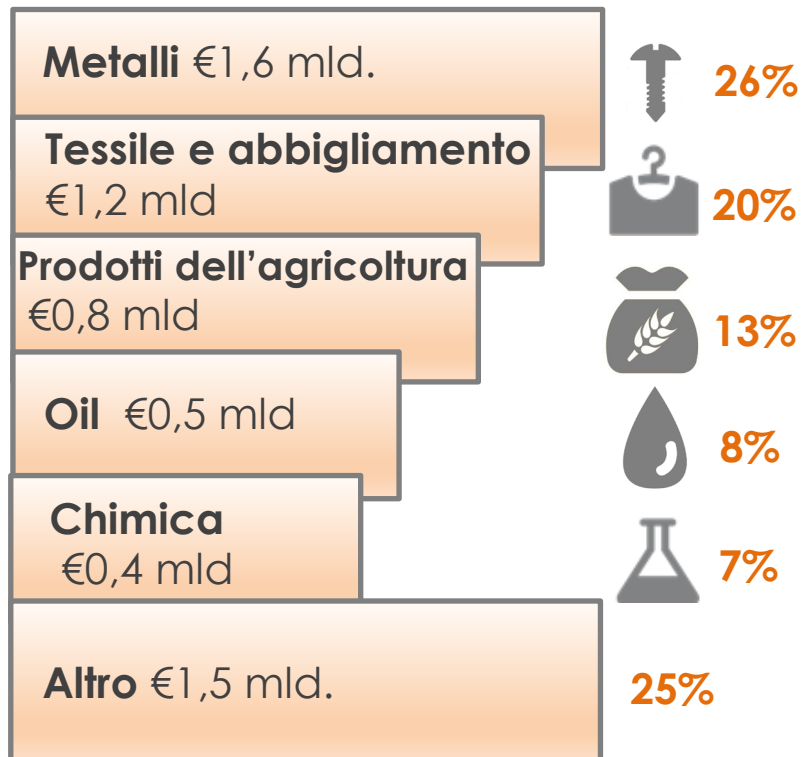




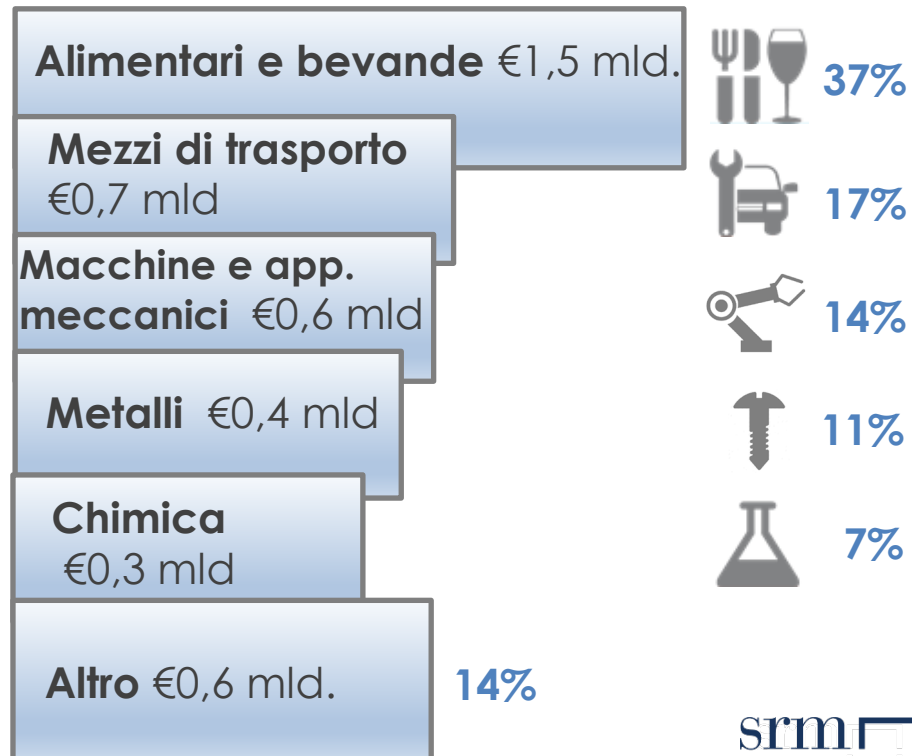
# Le merci in import e in export via mare in Campania

6

## Le merci scaricate (IMPORT) al 2018.



## Le merci caricate (EXPORT) al 2018.

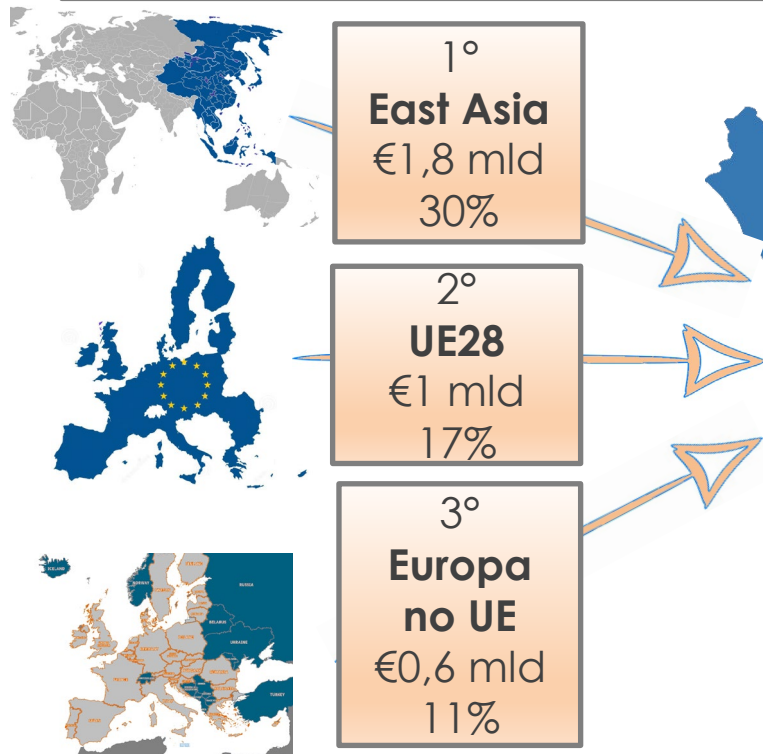


Fonte: SRM su Istat-Coeweb. Dati al 2018

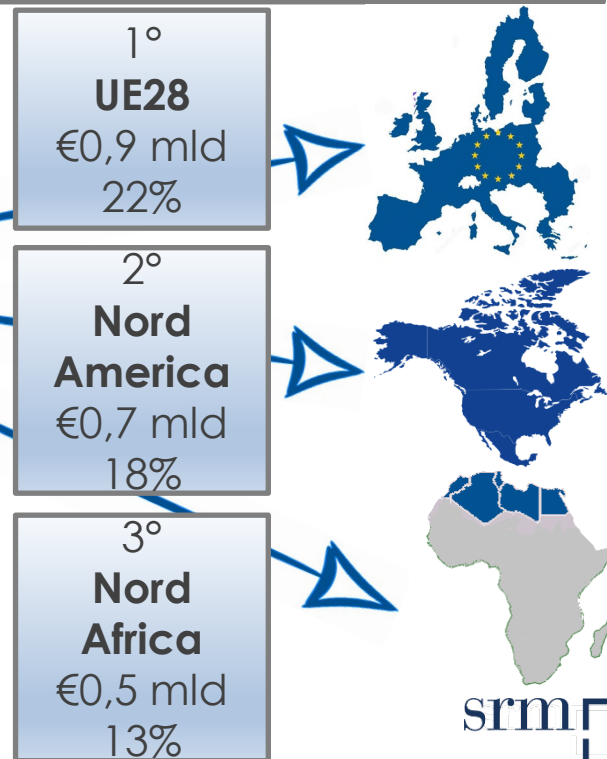
# Top aree fornitrici e clienti del commercio marittimo in Campania

7

## Aree di provenienza IMPORT



## Aree di destinazione EXPORT



Fonte: SRM su Istat-Coeweb. Dati al 2018



# Le province campane. L'import-export

8

**Caserta: 2,5 mld€**

- 1,4 mld€ in import  
- 1,1 mld€ in export

**Napoli: 13,6 mld€**

- 7,8 mld€ in import  
- 5,8 mld€ in export

**Benevento: 0,4 mld€**

- 0,2 mld€ in import  
- 0,2 mld€ in export

**Avellino: 2,9 mld€**

- 1,7 mld€ in import  
- 1,2 mld€ in export

**Salerno: 4,5 mld€**

- 2 mld€ in import  
- 2,5 mld€ in export



■ L'import-export complessivo della Campania è stato pari a **23,9 mld€ (+4%)**, 13,1 mld€ in import e 10,8 in export

Fonte: SRM su Istat-Coeweb. Dati al 2018





# Le province campane. I paesi fornitori






# Le province campane. I paesi clienti





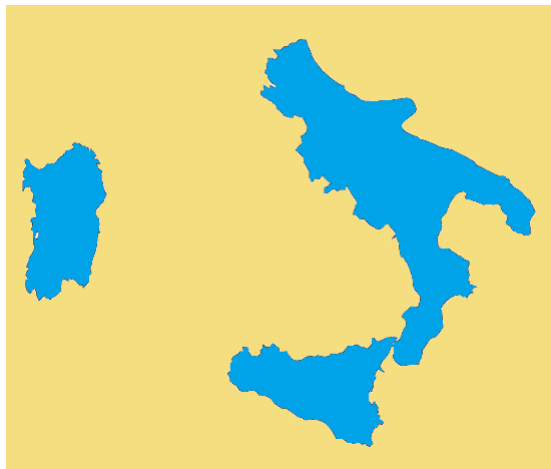
# Il valore della merce esportata via mare

**Campania**



NO OIL = 1.686  
OIL = 547

**Mezzogiorno**



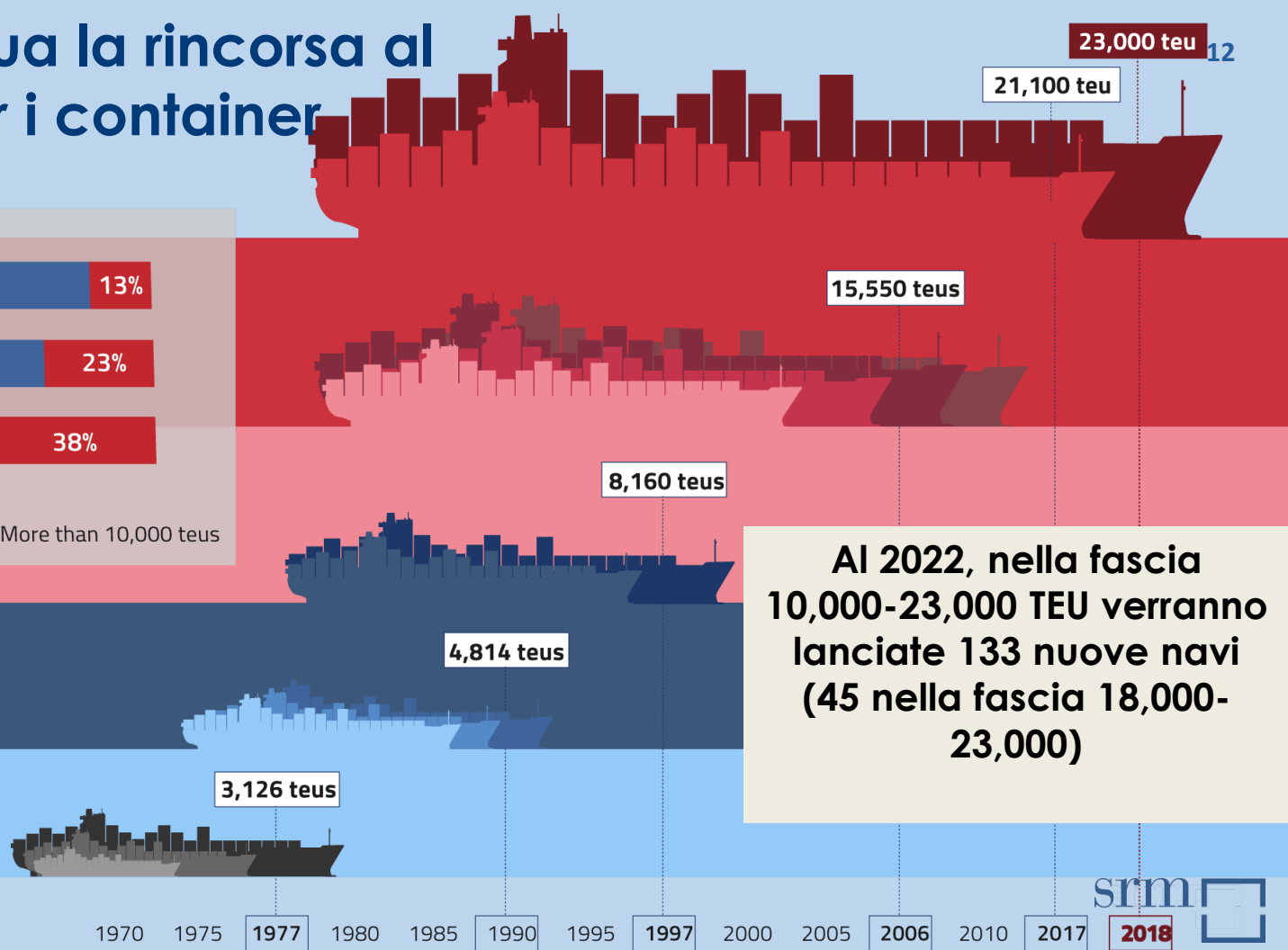
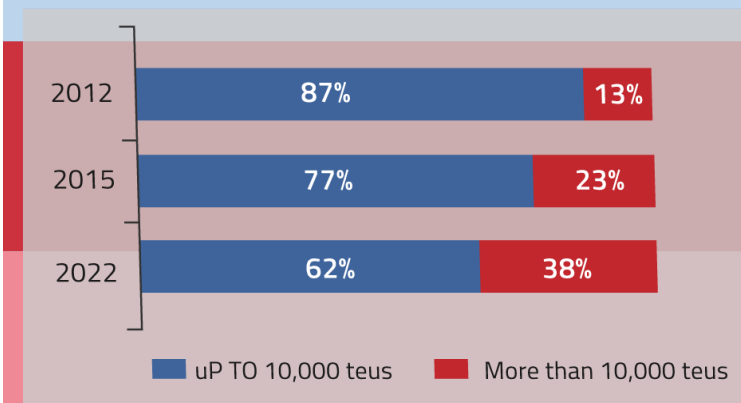
NO OIL = 1.489  
OIL = 509

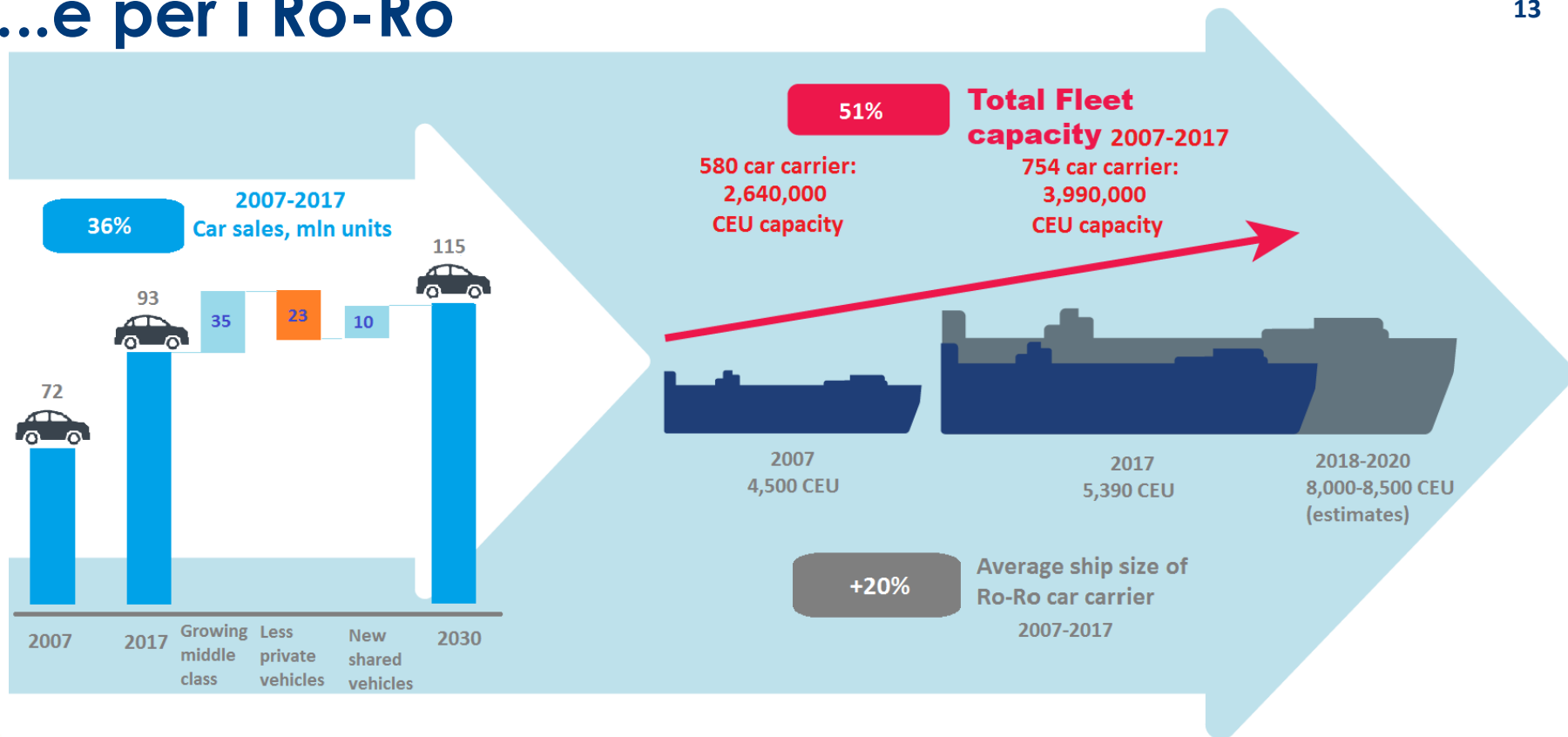
**Italia**



NO OIL = 2.904  
OIL = 509

# Le sfide: continua la rincorsa al gigantismo per i container



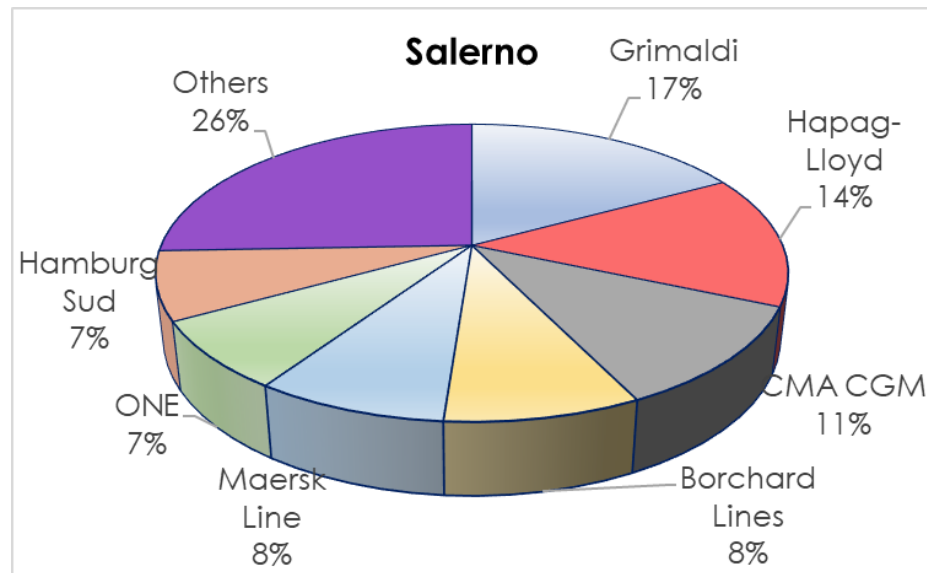
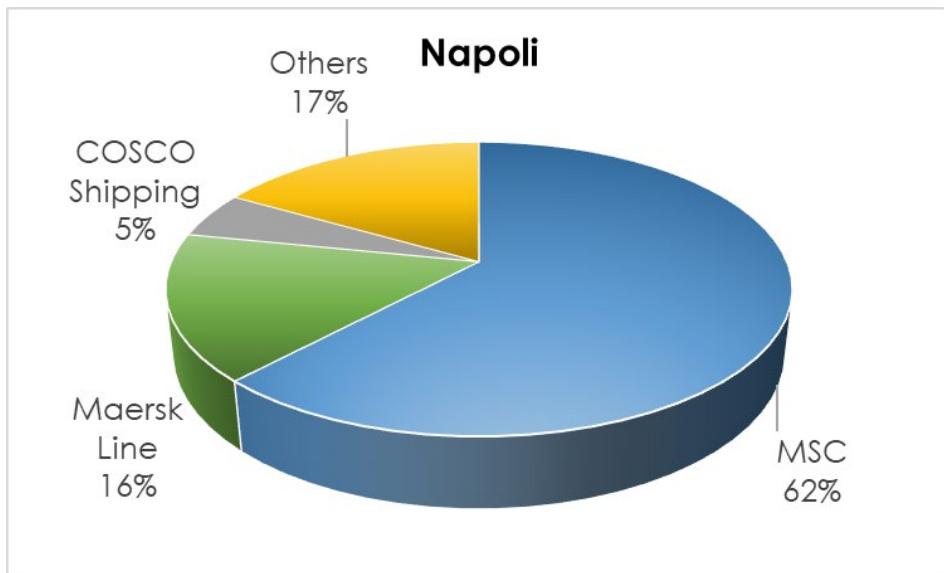


- **Gigantismo navale e crescita della flotta** caratterizzano il settore Ro-Ro. Questi determineranno un processo di **selezione tra porti** privilegiando quelli con maggiori attrezzature e parcheggi.



# Quote di capacità dei carrier nei porti campani

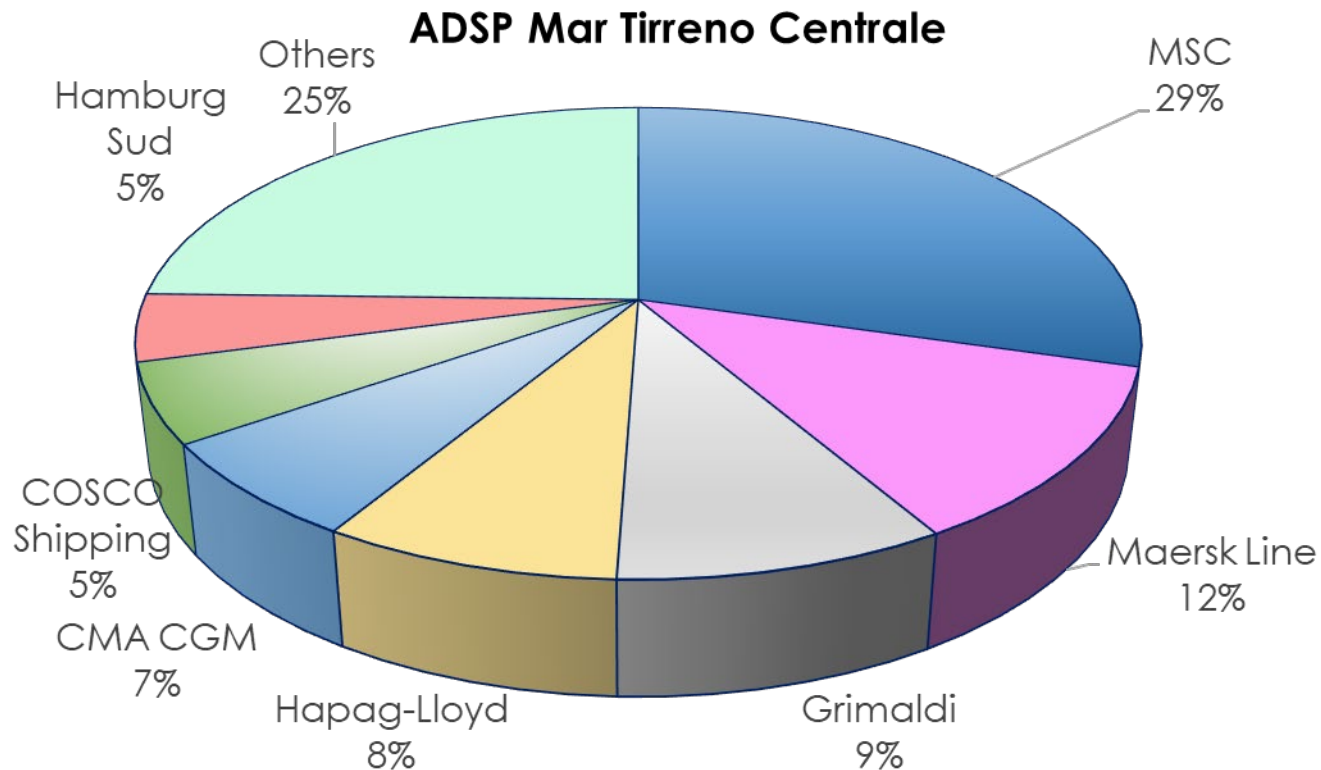
14



- Analizzando la capacità (in TEU) delle portacontainer attraccate nel porto di **Napoli**, si evidenzia la prevalenza della **flotta gestita dalla 2M**
- A **Salerno** c'è una maggiore frammentazione



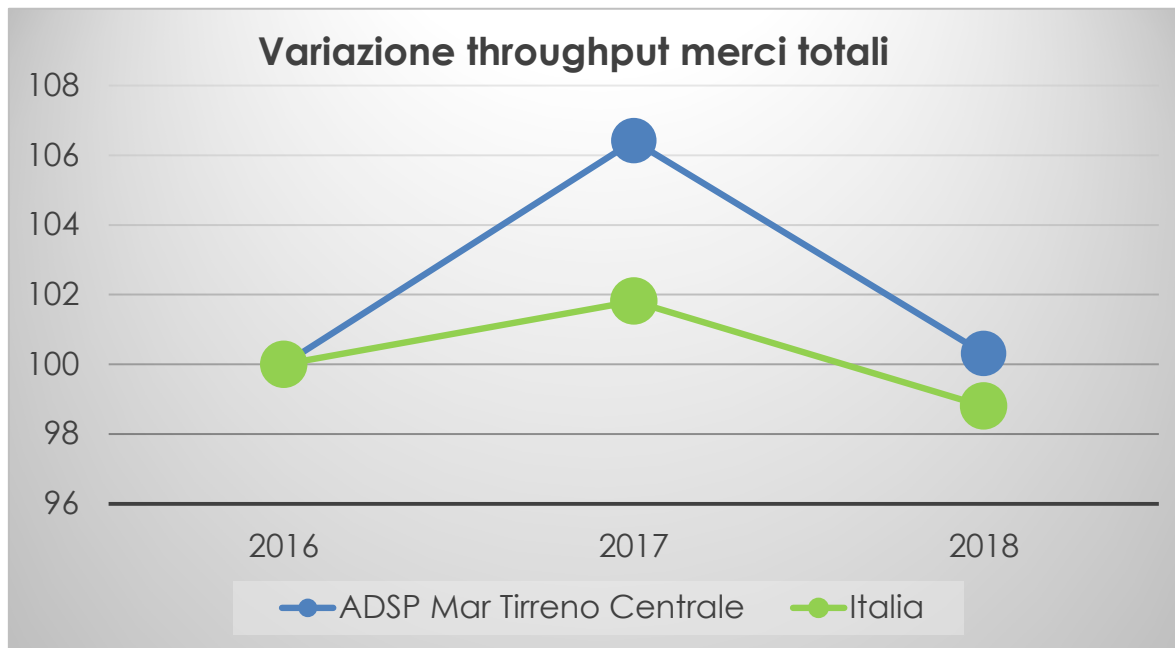
# Quote di capacità dei carrier nell'ADSP Mar Tirreno Centrale





# La performance dell'ADSP Mar Tirreno Centrale

16



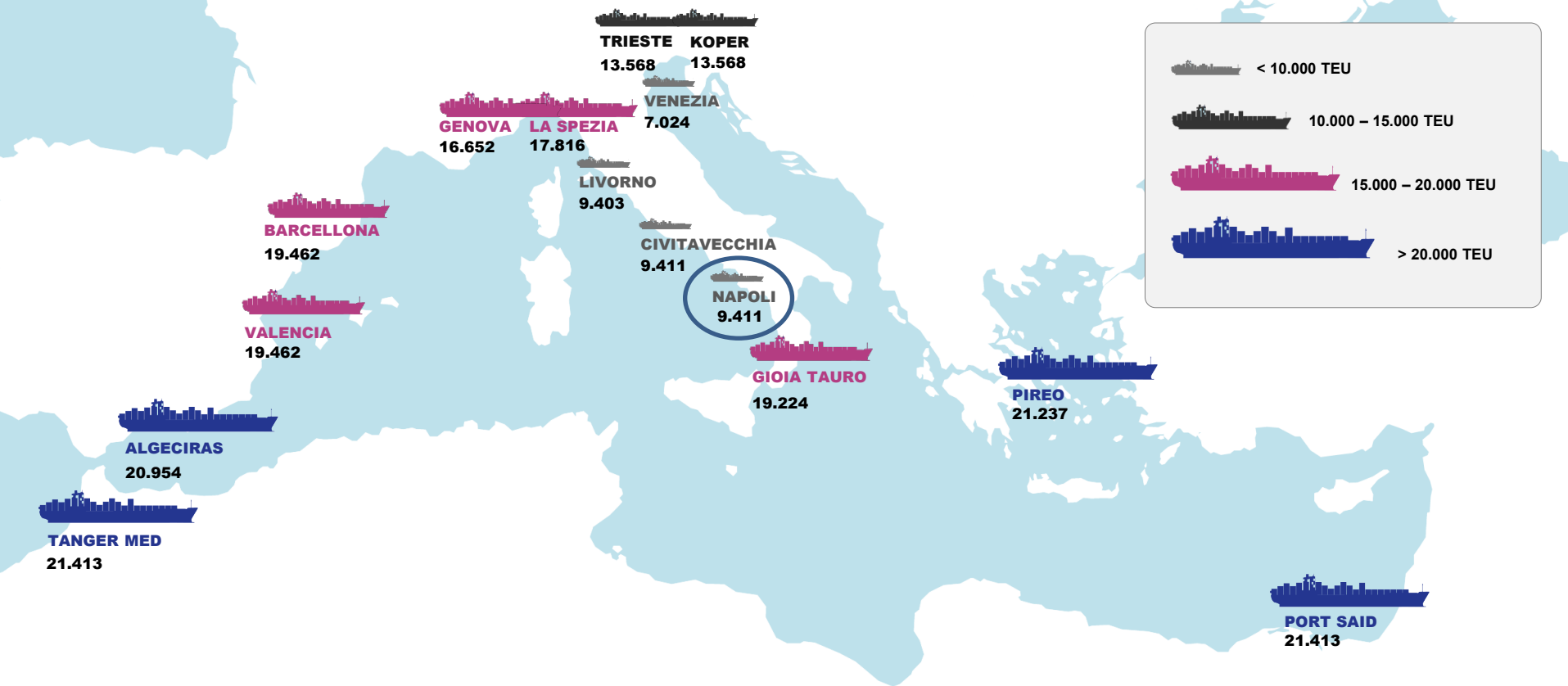
Fonte: SRM su dati ADSP e Assoporti, 2019

- Fatto 100 il throughput del 2016, l'ADSP Mar Tirreno Centrale mostra una performance superiore alla media del Paese
- Nel 2018 sono state gestite **32,6 milioni di tonnellate** (491,4 in Italia)





# Noi possiamo riceverle e sviluppare il feederaggio<sup>17</sup>





# L'export dei distretti campani

18

Distretti campani	2017 (Mln€)	Var.% sul 2016
Conserv e di Nocera	937,8	-5,5%
Alimentare napoletano	693,8	-0,5%
<b>Abbigliamento del napoletano</b>	<b>340,7</b>	<b>5,2%</b>
<b>Mozzarella di bufala campana</b>	<b>262,4</b>	<b>8,9%</b>
Calzature napoletane	239,4	-5,7%
<b>Agricoltura della Piana del Sele</b>	<b>217,5</b>	<b>7,8%</b>
<b>Alimentare di Avellino</b>	<b>168,6</b>	<b>3,5%</b>
Concia di Solofra	109,5	-10,7%
<b><i>Poli Tecnologici</i></b>		
<b>Polo farmaceutico di Napoli</b>	<b>873,3</b>	<b>9,9%</b>
Polo aeronautico di Napoli	816,7	-10,0%

# Alcune evidenze sulla ZES Campania

19



Fonte: SRM

- **Credito di imposta: 50 milioni di euro**
- **Settori:** Industria 4.0, Agroalimentare, Aerospazio, Automotive, Abbigliamento, Energy, Farmaceutico
- Vocazione **export-oriented**
- Le imprese devono stare **almeno 7 anni** nel territorio e la ZES deve durare da 7 a 14 anni (possibile proroga di altri 7)
- Territorio max 5.467 ha



**Grazie per l'attenzione**

[www.srm-maritimeconomy.com](http://www.srm-maritimeconomy.com)

seguici su

